

株式会社 堀場製作所

2015年12月期 第1四半期決算 電話説明会 補足資料

常務取締役 佐藤 文俊
2015年5月11日

2015年5月11日(月)16時45分～17時30分に、証券アナリスト・機関投資家を対象として電話説明会を実施しました。

会議では、同日発表の決算短信の内容を紹介したほか、本資料に基づいて説明をいたしました。

説明内容

1. 為替の売上高・営業利益への影響
2. 営業利益分析
3. 営業外損益/特別損益
4. 受注の状況
5. 売上高・営業利益(セグメント別、四半期毎)

(ご参考)

設備投資・減価償却費・研究開発費
 マスフローコントローラーの用途別売上高

< 免責事項 >

本プレゼンテーション資料には、株式会社堀場製作所の業績、戦略、事業計画などに関する将来的予測を示す記述および資料が記載されております。これらの将来的予測に関する記述および資料は過去の事実ではなく、発表時点で入手可能な情報に基づき当社が判断した予測です。また経済動向、他社との競争状況、為替レートなどの潜在的リスクや不確実な要因も含まれています。その為、実際の業績、事業展開または財務状況は今後の経済動向、業界における競争、市場の需要、為替レート、その他の経済・社会・政治情勢などの様々な要因により、記述されている将来予測とは大きく異なる結果となる可能性があることをご承知おきください。

1. 為替の売上高・営業利益への影響

為替の実績・予想

2014年1-3月平均実績

US\$:102.77円、Euro:140.80円

2015年1-3月平均実績

US\$:119.16円、Euro:134.00円

通期予想 (@2/12)

US\$:110円、Euro:135円

(@5/11今回)

US\$:110円、Euro:135円

(単位:百万円)

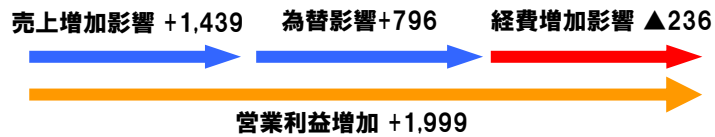
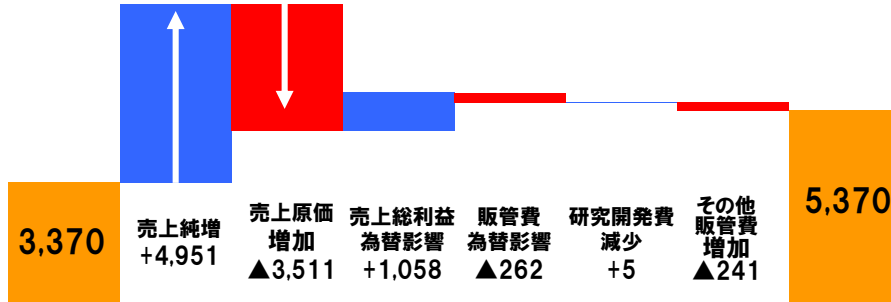
		2015年度		1-3月実績	通期予想
1円円安による影響額	売上高	US\$		+101	+374
		Euro		+55	+341
	営業利益	US\$		+39	+156
		Euro		▲0	+28
前年同期比影響額	売上高	合計		+1,739	▲246
		US\$		+1,656	+1,575
		Euro		▲376	▲1,824
	営業利益	合計		+796	+510
		US\$		+654	+660
		Euro		▲1	▲149

2. 営業利益分析(前年同期比較)

(単位:百万円)

2014年
1-3月実績

2015年
1-3月実績



3-1. 営業外損益

(単位:百万円)

	2015 1-3月		2015 1-3月	2014 1-3月	
売上高	40,062	営業利益	5,370	3,370	
営業利益	5,370		金融収支	▲ 273	▲ 46
経常利益	5,029		為替差損益	▲ 18	▲ 26
四半期純利益	2,962		その他	▲ 48	28
		営業外収支戻	▲ 340	▲ 44	
		経常利益	5,029	3,325	

3-2. 特別損益

(単位:百万円)

	2015 1-3月		2015 1-3月	2014 1-3月	
売上高	40,062	↑	経常利益	5,029	
営業利益	5,370		投資有価証券売却益	-	1,244
経常利益	5,029		厚生年金基金 解散損失引当金繰入額	-	▲ 1,954
四半期純利益	2,962		その他	▲ 4	▲ 18
			特別損益計	▲ 4	▲ 728
			税金等調整前四半期純利益	5,025	2,597
			法人税等	▲ 2,063	▲ 1,351
			四半期純利益	2,962	1,246

4. 受注の状況

(単位:億円)

	受 注					受 注 残	
	2014				2015	2014	2015
	1Q	2Q	3Q	4Q	1Q	4Q	1Q
自動車	92	139	154	192	130	342	353
環境	42	37	47	45	40	46	45
医用	73	63	62	69	74	22	25
半 導 体	69	58	79	96	96	46	40
科 学	55	58	61	91	57	88	80
合 計	333	358	405	496	399	547	545

受注

自動車は前年同期比で増加
半導体は前四半期の高水準が続く

受注残

前年から過去最高水準を継続
2014年 1Q末:483億円
2Q末:495億円
3Q末:570億円

5. 売上高・営業利益（セグメント別・四半期毎）

（単位：億円）

売上高	2013 2Q 4-6月実績		売上高	2014 2Q 4-6月実績		2015				
	1Q 実績	2Q 予想		1Q 実績	2Q 予想	上期		下期		通期予想
					2/12予想	今回予想	2/12予想	今回予想		
自動車	103	119	自動車	119	130	250	250	390	390	640
環境	32	39	環境	41	41	93	83	92	102	185
医用	67	68	医用	71	70	142	142	143	143	285
半導体	56	58	半導体	102	77	170	180	140	130	310
科学	49	60	科学	65	59	125	125	155	155	280
合計	309	345	合計	400	379	780	780	920	920	1,700

営業利益	2013 2Q 4-6月実績		営業利益	2014 2Q 4-6月実績		2015				
	1Q 実績	2Q 予想		1Q 実績	2Q 予想	上期		下期		通期予想
					2/12予想	今回予想	2/12予想	今回予想		
自動車	3	▲0	自動車	10	4	15	15	45	45	60
環境	0	▲4	環境	6	1	11	8	10	13	21
医用	4	5	医用	7	1	9	9	9	9	18
半導体	10	10	半導体	27	15	40	43	28	25	68
科学	▲2	3	科学	2	▲1	1	1	12	12	13
合計	16	22	合計	53	22	76	76	104	104	180

（ご参考）設備投資額・減価償却費・研究開発費

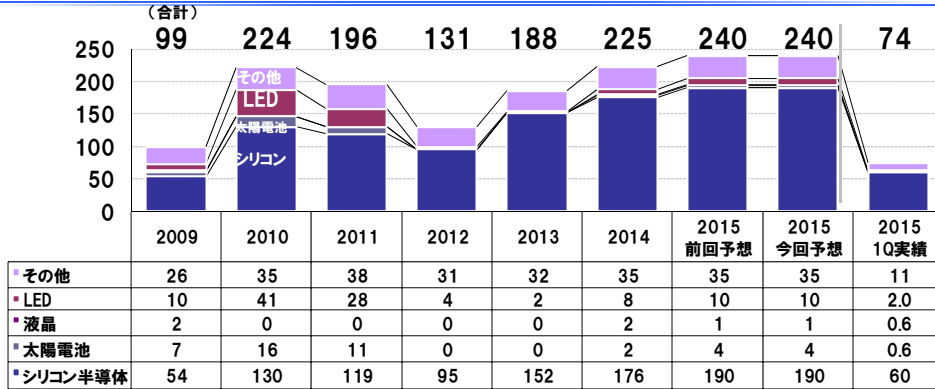
（単位：億円）

	2013 通期実績	2014 通期実績	2015 通期予想	1Q実績
有形固定資産	60	91	160	40
無形固定資産	16	18	10	4
設備投資合計	76	110	170	44
減価償却費	42	49	52	12
研究開発費	107	119	130	28
（対売上高比）	7.8%	7.8%	7.6%	7.1%

1Q設備投資実績の有形固定資産の内、約25億円分が
HORIBA BIWAKO E-HARBOR

(ご参考)マスフローコントローラーの用途別売上高

(単位:億円)



[アプリケーション別トピックス]

シリコン半導体 - 半導体メーカーの投資続く。四半期で60億円の売上高は過去最高
LED(MOCVD) - 装置メーカーの投資は緩やかに増加 → 2015年の販売回復期待

市場 シェア 2013年=48% 2014年=52% (韓国や台湾での投資追加によりシェア拡大)
2015年1Q=54% (1-3月販売堅調につきシェア維持)

Thank you

ありがとうございました

Cam on

ขอบคุณครับ

谢谢

شكر

Gracias

Grazie

Σας ευχαριστούμε धन्यवाद

Tacka dig

Danke

Merci

நன்றி

감사합니다

Большое спасибо

Obrigado

おもしろおかしく

Omoshiro Okashiku