



**説明内容** **HORIBA**

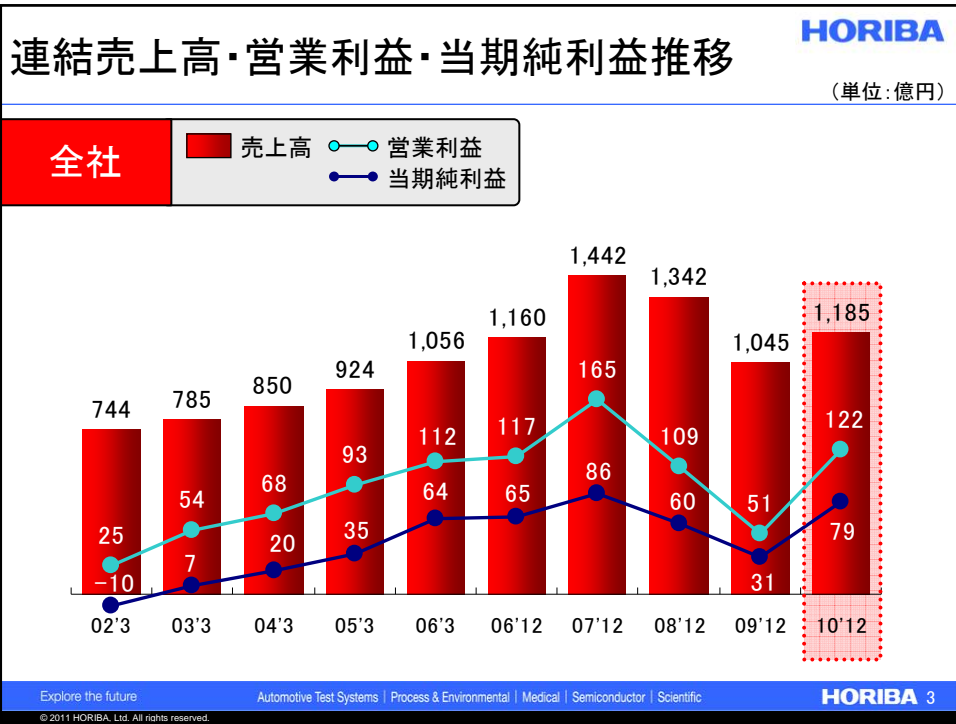
- 2010年12月期 決算概要
- 2011年12月期 業績計画
- セグメント別詳細説明

< 免責事項 >

本プレゼンテーション資料には、株式会社堀場製作所の業績、戦略、事業計画などに関する将来的予測を示す記述および資料が記載されております。これらの将来的予測に関する記述および資料は過去の事実ではなく、発表時点で入手可能な情報に基づき当社が判断した予測です。また経済動向、他社との競争状況、為替レートなどの潜在的リスクや不確実な要因も含まれています。その為、実際の業績、事業展開または財務状況は今後の経済動向、業界における競争、市場の需要、為替レート、その他の経済・社会・政治情勢などの様々な要因により、記述されている将来予測とは大きく異なる結果となる可能性があることをご承知おきください。

Explore the future      Automotive Test Systems | Process & Environmental | Medical | Semiconductor | Scientific      **HORIBA 2**

© 2011 HORIBA, Ltd. All rights reserved.



## 2010年12月期 決算概要

**HORIBA**

半導体事業の拡大で営業利益は昨年比2.4倍

P&L	<ul style="list-style-type: none"> <li>◆ 半導体の需要回復・新規市場拡大</li> <li>◆ 医用・分析の収益性改善</li> <li>◆ 自動車の回復遅い</li> <li>◆ 為替影響(対日本円)で、売上高▲62億円、営業利益▲12億円</li> </ul>
B/S	<ul style="list-style-type: none"> <li>◆ 売上増により、総資産は+77億円の1,372億円</li> <li>◆ 有利子負債▲15億円</li> <li>◆ 純資産は+41億円で自己資本比率は61%</li> </ul>
CF	<ul style="list-style-type: none"> <li>◆ 利益計上などで営業CF            +119億円</li> <li>◆ 設備投資などにより投資CF        ▲28億円</li> <li>◆ 配当支払などで財務CF            ▲10億円</li> <li>◆ 円高に伴う現金等の換算差額      ▲12億円</li> </ul>

Explore the future    Automotive Test Systems | Process & Environmental | Medical | Semiconductor | Scientific    **HORIBA 4**  
 © 2011 HORIBA, Ltd. All rights reserved.

		2009年		2010年	
		実績	実績	前年比	前回予想
売上高	1,045	1,185	+140 (+13.4%)	1,160	
営業利益	51	122	+71 (+139.1%)	100	
営業利益率	4.9%	10.4%	+5.5P	8.6%	
経常利益	52	123	+70 (+133.4%)	97	
当期純利益	31	79	+47 (+150.7%)	58	
ROE	4.0%	9.7%	+5.7P	7.1%	

Explore the future Automotive Test Systems | Process & Environmental | Medical | Semiconductor | Scientific HORIBA 5  
© 2011 HORIBA, Ltd. All rights reserved.

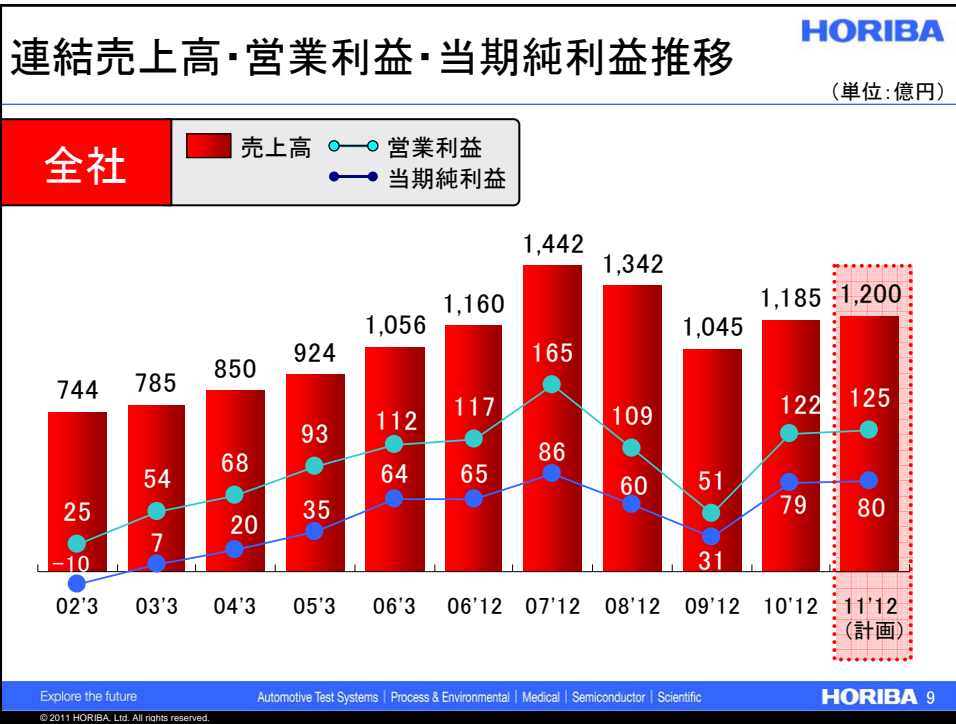
		売上高			営業利益		
		2009年	2010年	前年比	2009年	2010年	前年比
自動車	371	357	▲3.9%	18	16	▲9.8%	
分析	325	326	+0.3%	15	19	+31.3%	
医用	223	225	+0.8%	19	23	+21.8%	
半導体	124	276	+121.7%	▲0	63	-	
合計	1,045	1,185	+13.4%	51	122	+139.1%	

Explore the future Automotive Test Systems | Process & Environmental | Medical | Semiconductor | Scientific HORIBA 6  
© 2011 HORIBA, Ltd. All rights reserved.

- 2010年12月期 決算概要
- 2011年12月期 業績計画
- セグメント別詳細説明

## セグメント区分・名称の変更

- **4セグメント** → **5セグメント**
  - 分析システム機器部門を2分割
    - ✓ 科学システム
    - ✓ 環境・プロセスシステム
- 呼称変更
  - DTS事業 → MCT事業
    - ✓ DTS: Development Test Systems
    - ✓ MCT: **M**echatronics (車両評価試験装置)



### 2011年12月期 連結業績通期計画

(単位: 億円)

	2009年	2010年	2011年	
	実績	実績	計画	前年比増減
売上高	1,045	1,185	1,200	+ 14 (+ 1.2%)
営業利益	51	122	125	+ 2 (+ 1.6%)
営業利益率	4.9%	10.4%	10.4%	+ 0.0P
経常利益	52	123	125	+ 1 (+ 1.6%)
当期純利益	31	79	80	+ 0 (+ 0.9%)
ROE	4.0%	9.7%	9.1%	▲0.6P
為替レート	2011年想定レート      US \$ = 80円    EUR = 110円 2010年度実績レート    US \$ = 87.79円    EUR = 116.27円 円高の影響 → 1円につき、ドル152百万円、ユーロ31百万円 営業減益			

Explore the future | Automotive Test Systems | Process & Environmental | Medical | Semiconductor | Scientific | HORIBA 10  
© 2011 HORIBA, Ltd. All rights reserved.

## 2011年12月期 セグメント別業績計画

**HORIBA**

(単位: 億円)

### 【前年比】

	売上高			営業利益		
	2010年 実績	2011年 計画	前年比	2010年 実績	2011年 計画	前年比
自動車	357	370	+3.5%	16	17	+4.1%
科学 (旧分析)	208	210	+0.8%	11	12	+7.1%
環境 (旧分析)	117	120	+1.8%	8	10	+14.2%
医用	225	230	+2.2%	23	26	+11.6%
半導体	276	270	▲2.4%	63	60	▲5.4%
合計	1,185	1,200	+1.2%	122	125	+1.6%

Explore the future

Automotive Test Systems | Process & Environmental | Medical | Semiconductor | Scientific

**HORIBA** 11

© 2011 HORIBA, Ltd. All rights reserved.

## 説明内容

**HORIBA**

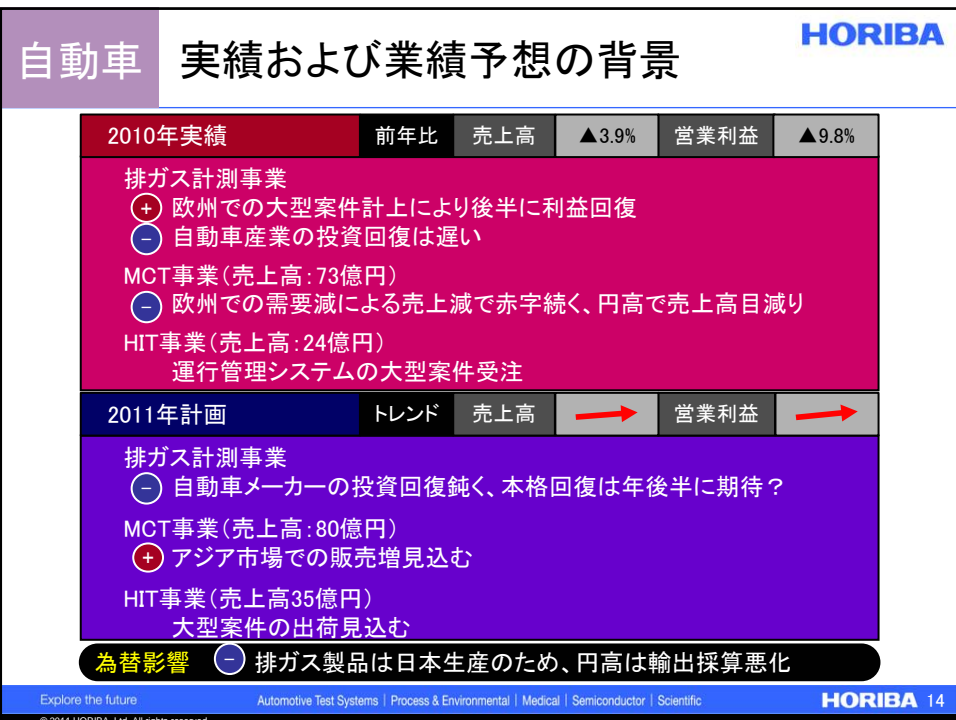
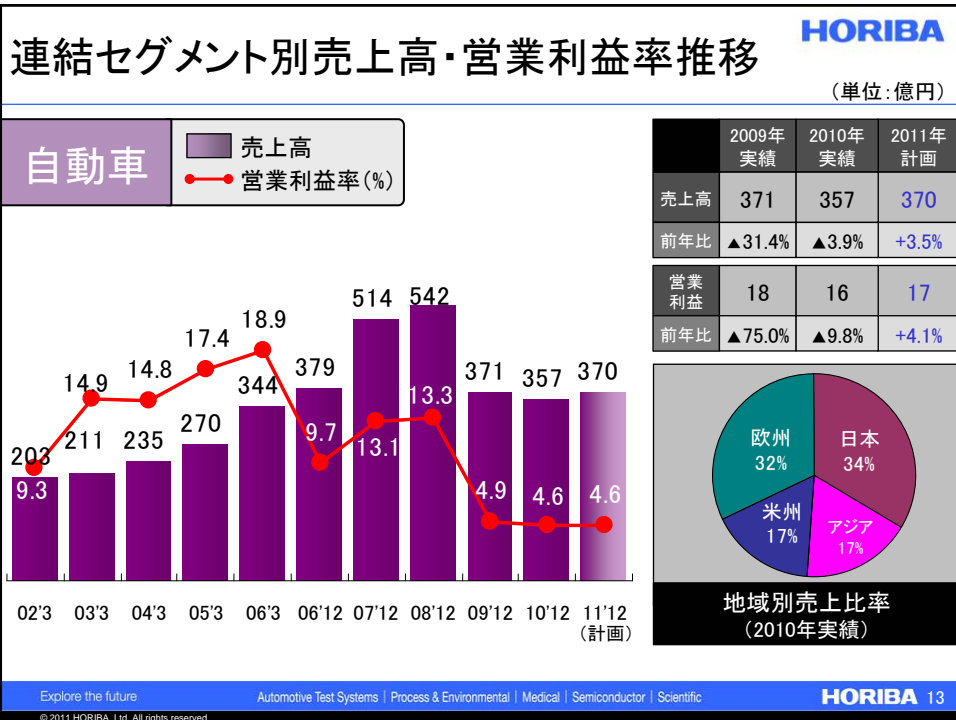
- 2010年12月期 決算概要
- 2011年12月期 業績計画
- **セグメント別詳細説明**

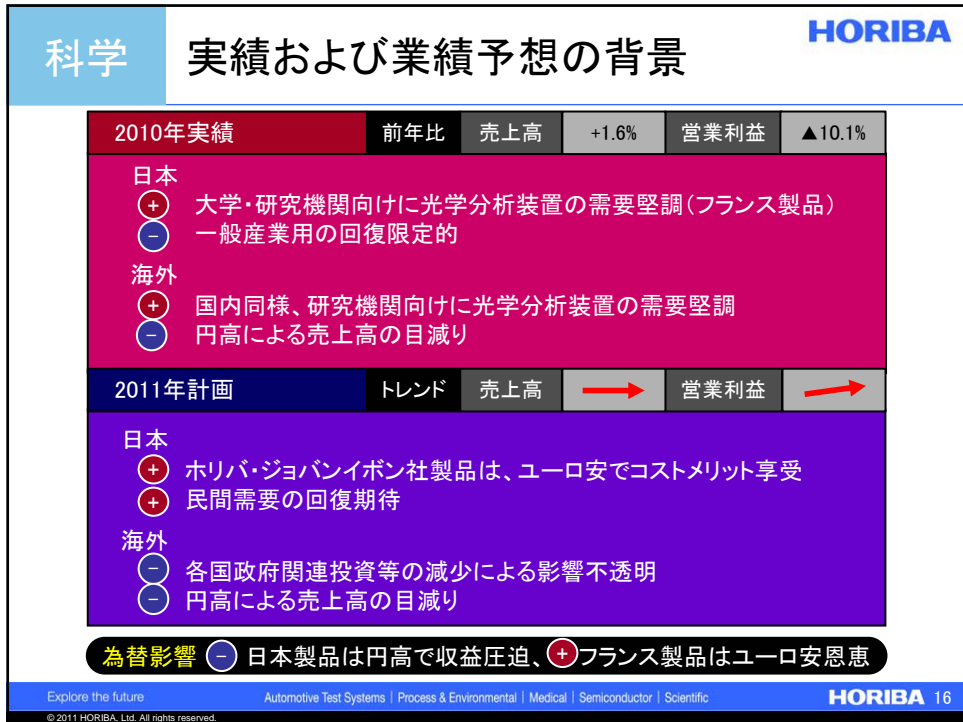
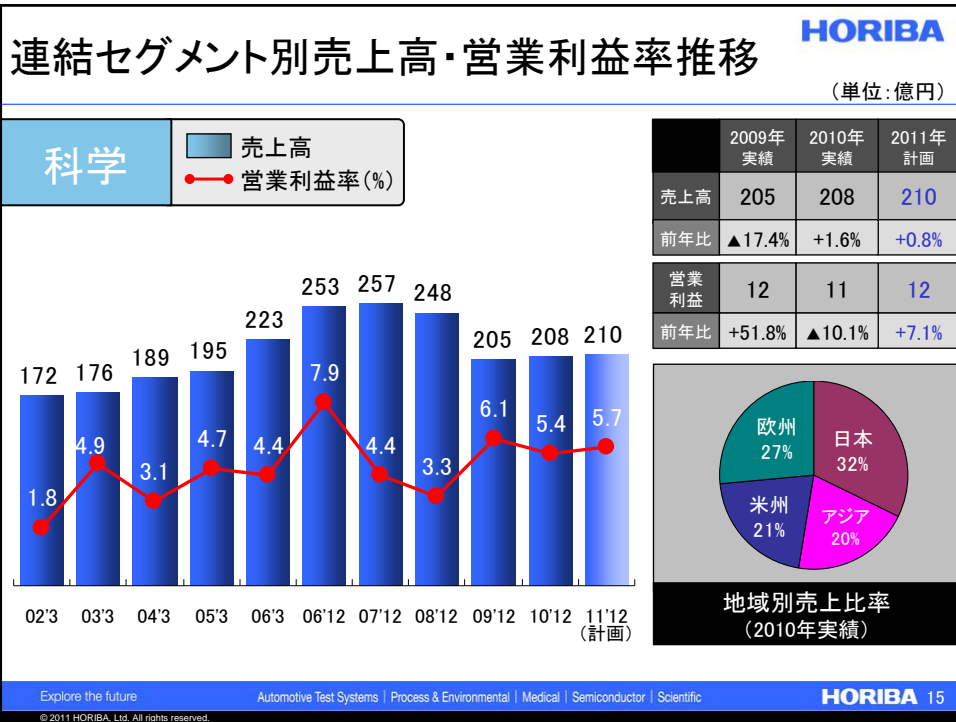
Explore the future

Automotive Test Systems | Process & Environmental | Medical | Semiconductor | Scientific

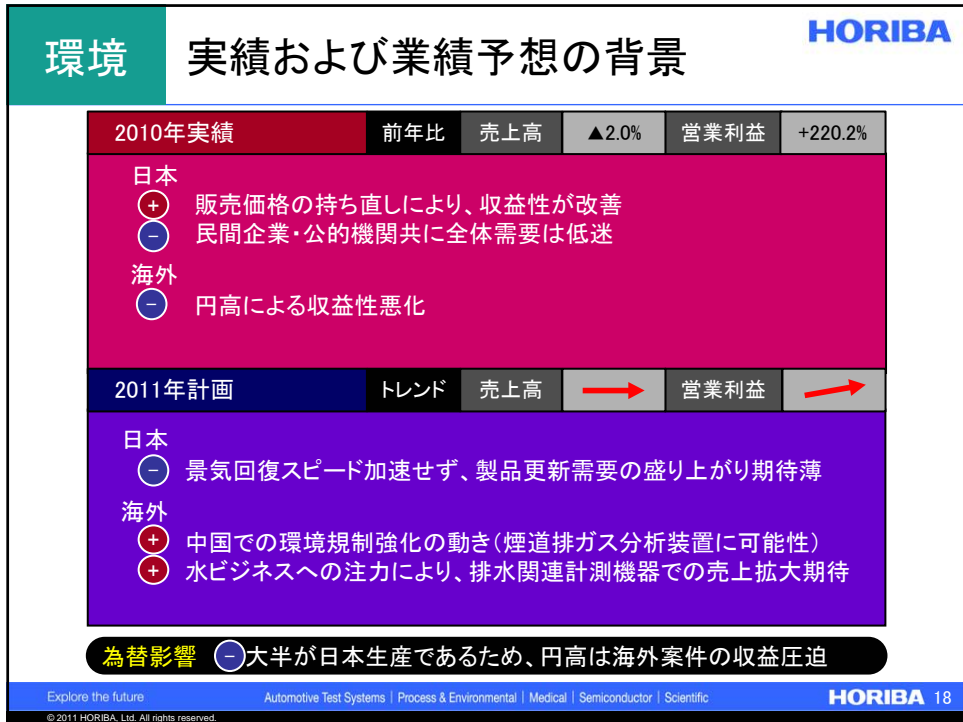
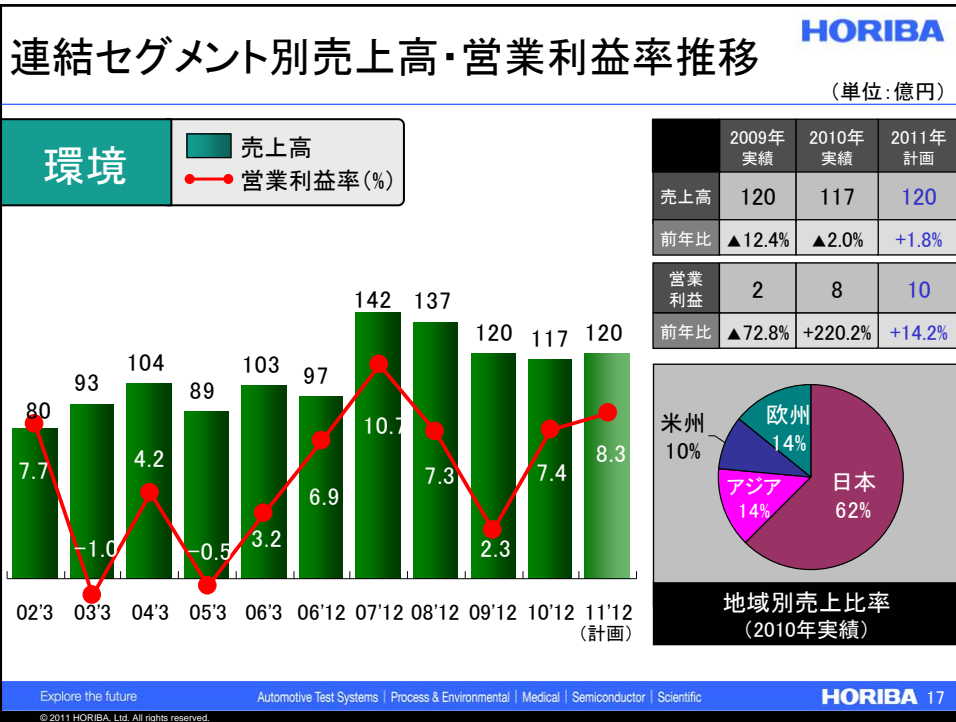
**HORIBA** 12

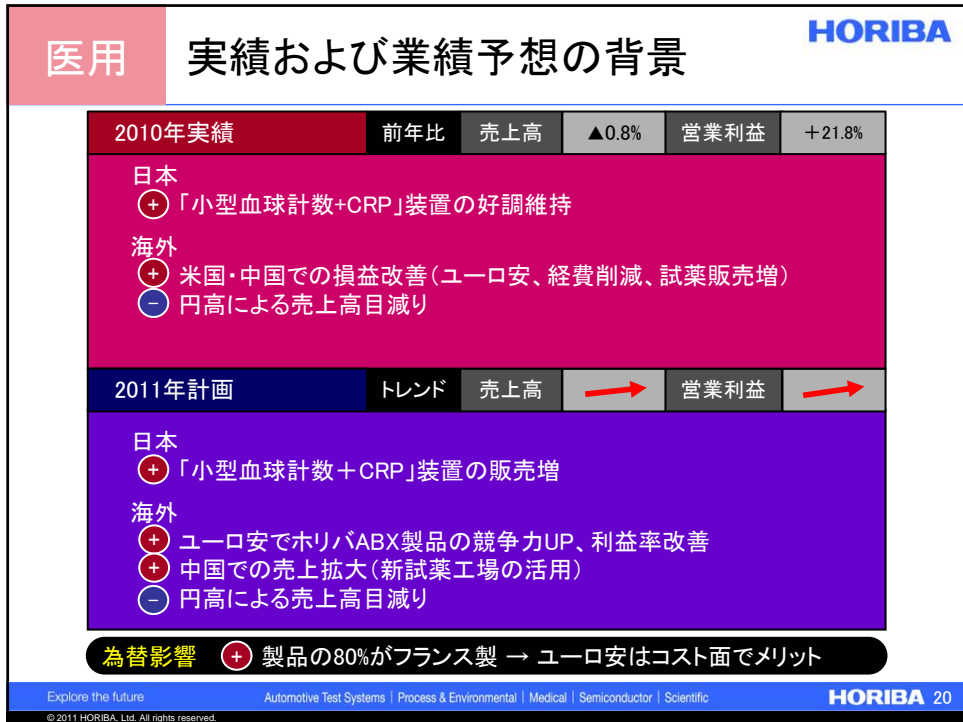
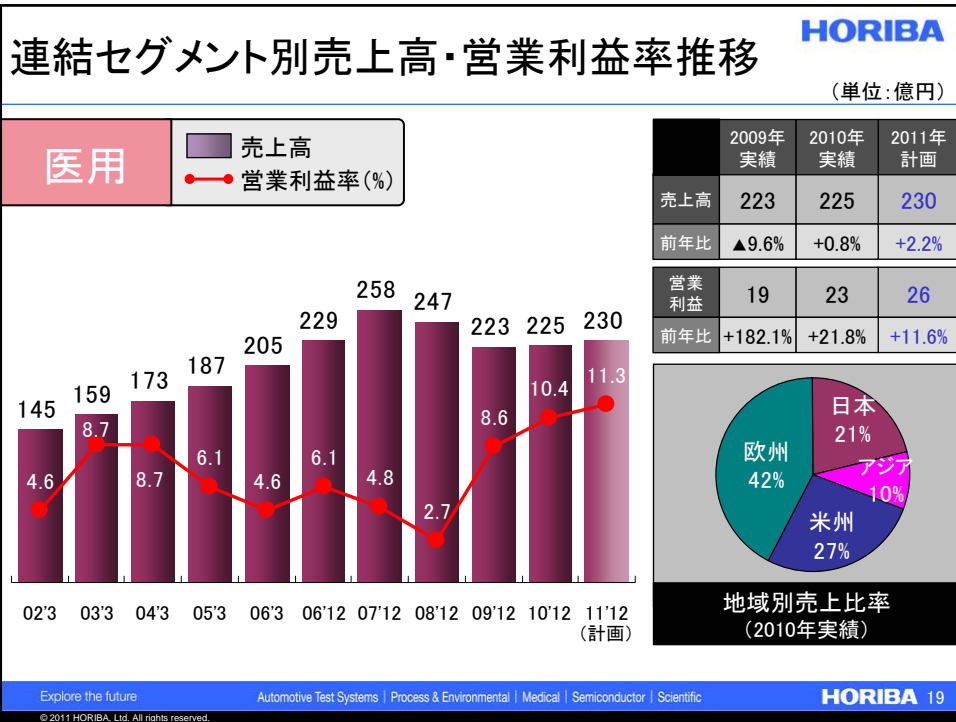
© 2011 HORIBA, Ltd. All rights reserved.

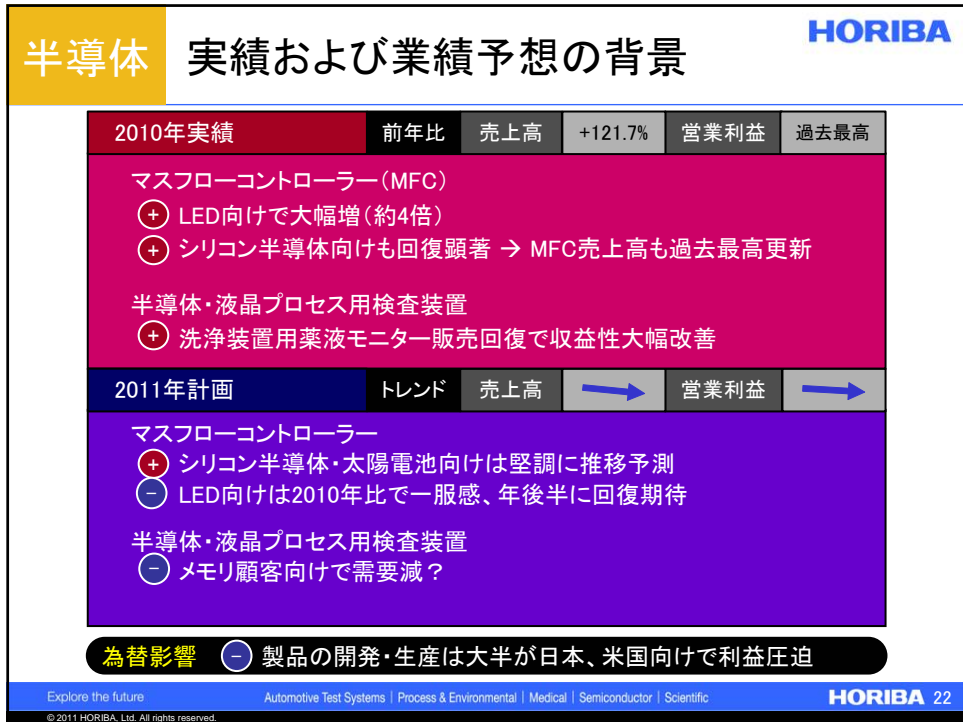
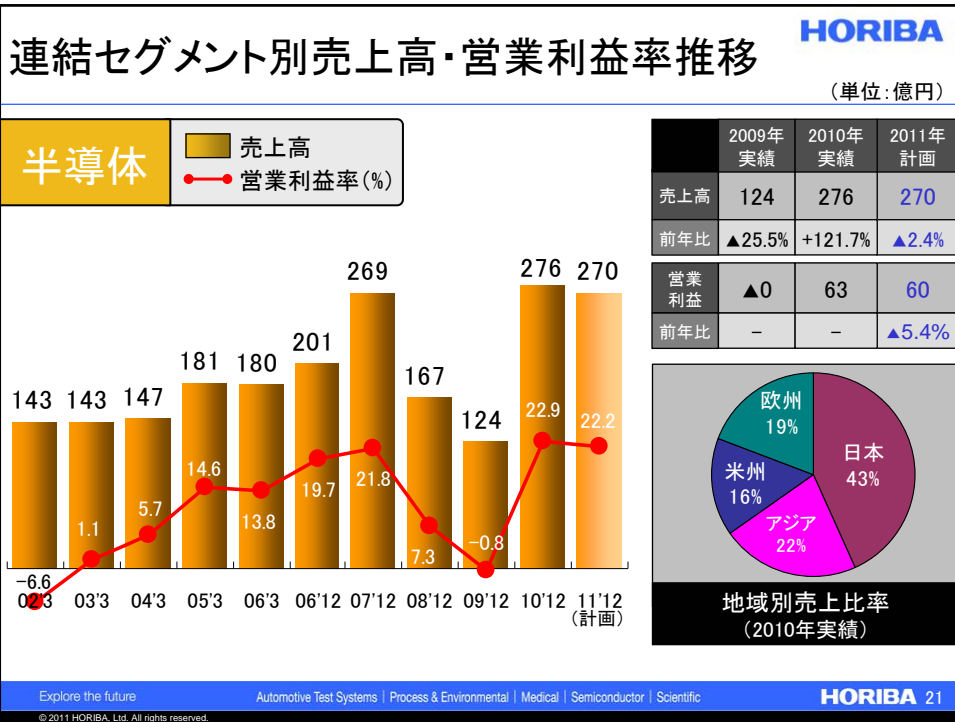












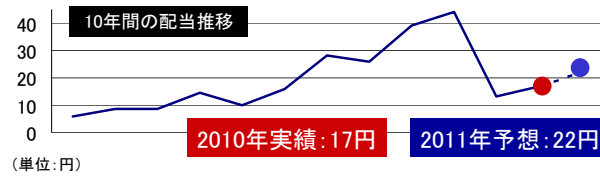
## 配当政策および今期の配当金について

### 配当政策

- 配当金 = 個別(単体)純利益 X 30%  
※個別純利益にはグループ会社の前期利益からの配当が含まれる
- 残りは戦略的投資資金として内部留保(設備投資・M&A等)

### 配当予想

- グループ会社からの受取配当金増加により5円増配予想  
→ 2010年12月期配当 17円(中間 6円、期末 11円)  
→ 2011年12月期配当予想 22円(中間 9円、期末 13円)



ご清聴ありがとうございました。